

TARIFA DE PRECIOS COMPLEMENTOS DE RIEGO



MANUFACTURAS

ALDOMA, S.L.

SISTEMAS DE RIEGO

DENOMINACIÓN	MEDIDA		P.V.P. €
	TUBO	BRIDA	
TE CON BRIDA Refª.: TB	90	2 1/2"	56,65
	110	2 1/2"	55,95
	125	2 1/2"	62,65
	140	2 1/2"	72,15
	160	3"	73,35
	180	3"	80,05
	200	4"	92,80
	250	4"	120,25



DENOMINACIÓN	MEDIDA	P.V.P. €
UNIONES GIBAULT LARGAS Refª.: UG	63	9,15
	75	10,65
	90	12,80
	110	17,75
	125	20,50
	140	22,55
	160	27,80
	180	36,15
	200	50,95
	250	68,70
315	89,50	
400	116,15	



TUBO EXTENSION Con Juntas y Tornillos Ref.:	LISO	
	TEL	TER
TEL	TEL-3 90 CMS	29,00
	TEL-4 90 CMS	35,95
	TEL-5 90 CMS	-
TER	TER-3 90 CMS	39,55
	TER-4 90 CMS	49,95
	TER-5 90 CMS	-
TEB	TEB-3 90 CMS	38,70
	TEB-4 90 CMS	49,30



BRIDA DOBLE CAMARA Refª.: BDC	MEDIDA	P.V.P. €
BRIDA DOBLE CAMARA Refª.: BDC	63	17,55
	75	19,60
	90	26,80
	110	29,90
	125	37,10
	140	39,20
	160	47,45
	180	93,90
	200	78,90
	250	117,40
	315	146,50



TUBO EXTENSION CON HIDRANTE Con Juntas y Tornillos Ref.:	SOLDADO	
	TELH	TERH
TELH	TELH-3 90 CMS	-
	TELH-4 90 CMS	77,80
	TELH-5 90 CMS	-
TERH	TERH-3 90 CMS	84,10
	TERH-4 90 CMS	99,15
	TERH-5 90 CMS	-
TEBH	TEBH-3 90 CMS	75,30
	TEBH-4 90 CMS	89,50



BRIDA DOBLE CAMARA AUTOBLOCANTE Refª.: BDCA	MEDIDA	P.V.P. €
BRIDA DOBLE CAMARA AUTOBLOCANTE Refª.: BDCA	63	24,70
	75	27,20
	90	32,15
	110	38,70
	125	48,60
	140	52,70
	160	72,45
	200	137,50
	250	228,05
	315	273,65



SISTEMAS DE RIEGO

VÁLVULAS

DENOMINACIÓN	MEDIDA	P.V.P. €
COMPUERTA BRIDA Refª.: VCB		
	150	170,55 *
	200	241,10 *
	250	431,20 *



DENOMINACIÓN	MEDIDA	P.V.P. €
COMPUERTA BRIDA CIERRE ELASTICO Refª.: VCB...CE	50	68,35
	65	89,20
	80	104,50
	100	139,85
	125	186,45
	150	214,60
	200	315,05
	250	537,65
	300	915,35



MARIPOSA PALANCA Refª.: VMP	50	30,95
	65	34,95
	80	37,25
	100	45,80
	125	57,25
	150	72,15
	200	97,90
	250	160,30



MARIPOSA CON REDUCTOR Refª.: VMPD	65	71,00
	80	75,60
	100	84,75
	125	96,20
	150	112,25
	200	155,75
	250	219,85
	300	343,50



MARIPOSA PALANCA ALUMINIO SIGEVAL Refª.: VMP...S	50	30,95*
	125	57,25*
	150	72,15*



RETENCION RUBER-CHECK Refª.: VVRC	50	25,55
	65	29,40
	80	39,15
	100	48,95
	125	66,35
	150	96,55
	200	161,60
	250	235,60
	300	319,80



RETENCIÓN SIN BYPASS Refª.: VRS	60	76,85
	70	90,55
	80	118,95
	100	143,85
	125	210,55
	150	290,95
	200	471,75
	250	695,15
	300	1.052,75
350	1.221,50	



RETENCIÓN CON BYPASS Refª.: VRC	175	495,60 *
	200	626,40 *



* Hasta fin de existencias.

VÁLVULAS

DENOMINACIÓN	MEDIDA	P.V.P. €
COMPUERTA LATÓN Refª.: VCL	3/8"	4,95
	1/2"	4,55
	3/4"	5,60
	1"	7,75
	1 1/4"	11,75
	1 1/2"	15,45
	2"	26,70
	2 1/2"	46,55
	3"	62,25
	4"	114,65



DENOMINACIÓN	MEDIDA	P.V.P. €
ESFERA LATÓN CROMADO Refª.: VEL	1/4"	3,00
	3/8"	3,00
	1/2"	2,80
	3/4"	3,95
	1"	6,45
	1 1/4"	9,75
	1 1/2"	14,30
	2"	21,35
	2 1/2"	48,70
	3"	71,20
4"	119,25	



DENOMINACIÓN	MEDIDA	P.V.P. €
RETENCIÓN INTERMEDIA LATÓN Refª.: VRIL	3/8"	3,20
	1/2"	3,40
	3/4"	4,70
	1"	6,20
	1 1/4"	8,95
	1 1/2"	13,55
	2"	20,50
	2 1/2"	42,85
	3"	53,00
4"	90,35	



DENOMINACIÓN	MEDIDA	P.V.P. €
RETENCIÓN LATÓN Refª.: VRL	1/2"	4,15
	3/4"	5,85
	1"	8,35
	1 1/4"	12,70
	1 1/2"	17,00
	2"	29,00
	2 1/2"	45,10
	3"	68,20
	4"	118,50



DENOMINACIÓN	MEDIDA	P.V.P. €
RETENCIÓN DE CLAPETA Refª.: VR	80 mm.	50,05
	100 mm.	56,05
	125 mm.	68,25
	150 mm.	106,20
	200 mm.	152,75
	250 mm.	239,75
	300 mm.	330,35
	350 mm.	-
	400 mm.	-



DENOMINACIÓN	MEDIDA	P.V.P. €
PIE LATÓN Refª.: VPL	1/2"	4,35
	3/4"	5,35
	1"	6,40
	1 1/4"	10,40
	1 1/2"	13,75
	2"	21,85
	2 1/2"	30,80
	3"	46,15
	4"	76,95



SISTEMAS DE RIEGO

VÁLVULAS DE PIE

DENOMINACIÓN	MEDIDA	
	MM	P.V.P. €
HIERRO FUNDIDO CON COLETE Refª.: VPC	45	21,55
	50	21,75
	60	21,00
	70	29,20
	75	30,45
	80	35,95
	90	38,35
	100	42,50
	110	42,75
	125	57,35
	150	75,55



ACERO GALVANIZADO CON COLETE Refª.: VPCAG	50	48,05
	60	47,20
	75	54,25
	80	53,40
	90	52,50
	100	61,95
	110	62,55
	125	83,20
	150	96,65
	200	211,15
	250	577,60
300	683,30	



JUNTA SIN CONTRAPESO PARA VPC Refª.: JCV	45	2,60
	50	2,60
	60	2,60
	70	3,20
	75	3,20
	80	4,10
	90	4,10
	100	4,75
	110	4,75
	125	5,95
	150	6,85



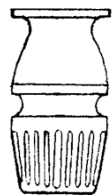
DENOMINACIÓN	MEDIDA	
	MM	P.V.P. €
HIERRO FUNDIDO CON BRIDA Refª.: VPB	100	269,55
	125	358,70
	150	450,30
	200	916,80
	250	1.453,35
	300	2.878,50



ACERO GALVANIZADO CON BRIDA Refª.: VPBAG	80	67,15
	100	77,90
	125	106,40
	150	132,50
	200	249,80
	250	587,30
	300	726,75
	400	1.685,10




HIERRO FUNDIDO CON BRIDA PARA BOMBA VERTICAL Refª.: VPBV	80	229,00
	100	279,00
	125	288,00
	150	411,00





CONTRAPESO CON JUNTA PARA VPC Refª.: CJ	45	5,40
	50	5,40
	60	5,40
	70	6,75
	75	6,75
	80	8,05
	90	8,05
	100	9,80
	110	9,80
	125	12,90
	150	18,75



DENOMINACIÓN	MEDIDA INTERIOR MM.	PRESIÓN	METROS ROLLO	P.V.P. €
MANGUERA DE ASPIRACION Ref.: ASP 	25	9,5	50	3,55
	30	9,0	50	3,95
	35	8,0	50	4,85
	40	7,5	50	5,20
	45	7,0	50	6,10
	50	8,5	50	9,05
	60	7,5	50	12,00
	70	6,5	50	14,20
	75	6,5	50	14,90
	80	6,5	50	16,20
	90	5,5	30	19,15
	100	5,0	30	24,35
	110	4,5	30	26,60
	125	3,5	30	30,25
	150	3,0	20	46,55
	200	2,5	10	80,40
250	1,5	5	104,75	

MANGUERA PLANA LIGERA EN P.V.C. Ref.: MPL 	40	5,0	100	1,60
	51	5,0	100	1,95
	60	4,0	100	2,95
	77	4,0	100	3,05
	90	3,0	100	3,60
	100	3,0	100	3,90
	110	3,0	100	5,70
	127	4,0	50	7,40
	153	4,0	50	9,45
	204	3,0	50	16,40

DENOMINACIÓN	NÚMERO	MEDIDA MM.	P.V.P. €
ABRAZADERA ZINCADA Ref.: AZ 	25	32-35	1,20
	30	36-39	1,25
	35	44-47	1,60
	40	48-51	1,60
	45	56-59	1,85
	50	60-63	1,90
	60	68-73	2,15
	70	80-85	2,20
	75	86-91	2,25
	80	92-97	2,35
	90	104-112	2,40
	100	113-121	2,85
	110	122-130	3,20
	125	140-148	4,40
	150	162-174	4,55
200	214-226	6,30	
250	260-280	15,65	

DENOMINACIÓN	MEDIDA		P.V.P. MACHO €	P.V.P. HEMBRA €	P.V.P. TOTAL €
ENLACE ROTULA 90° CON BRIDA  HEMBRA MACHO	MANGUERA	BRIDA	Ref.: ERMB	Ref.: ERNH	Ref.: ERNB
	40	1 1/4"	21,70	13,25	34,95
	45	1 1/2"	21,70	13,25	34,95
	50	1 1/2"	21,70	13,25	34,95
	60	2"	26,65	16,05	42,70
	70	2 1/2"	29,85	23,45	53,30
	75		29,85	23,45	53,30
	80	3"	32,80	28,60	61,40
	90		32,80	28,60	61,40
	100	4"	39,50	35,10	74,60
	110	4"	51,15	57,50	108,65
	125	5"	51,15	57,50	108,65
	150	6"	70,00	92,65	162,65
	200	8"	131,00	207,95	338,95

DENOMINACIÓN	MANGUERA	BRIDA	Ref.: ERMB	Ref.: ERCH	Ref.: ERCB
ENLACE ROTULA 45° CON BRIDA  HEMBRA MACHO	40	1 1/4"	21,70	13,25	34,95
	45	1 1/2"	21,70	13,25	34,95
	50	1 1/2"	21,70	13,25	34,95
	60	2"	26,65	16,05	42,70
	70	2 1/2"	29,85	23,45	53,30
	75		29,85	23,45	53,30
	80	3"	32,80	28,60	61,40
	90		32,80	28,60	61,40
	100	4"	39,50	35,10	74,60
	110	4"	51,15	57,50	108,65
	125	5"	51,15	57,50	108,65
	150	6"	70,00	92,65	162,65
	200	8"	131,00	207,95	338,95

DENOMINACIÓN	MANGUERA	BRIDA	Ref.: ERMB	Ref.: ERRH	Ref.: ERRB
ENLACE ROTULA RECTO CON BRIDA  HEMBRA MACHO	40	1 1/4"	21,70	10,00	31,70
	45	1 1/2"	21,70	10,00	31,70
	50	1 1/2"	21,70	10,00	31,70
	60	2"	26,65	10,35	37,00
	70	2 1/2"	29,85	15,65	45,50
	75		29,85	15,65	45,50
	80	3"	32,80	16,80	49,60
	90		32,80	16,80	49,60
	100	4"	39,50	17,65	57,15
	110	4"	51,15	26,15	77,30
	125	5"	51,15	26,15	77,30
	150	6"	70,00	40,85	110,85
	200	8"	131,00	77,50	208,50

SISTEMAS DE RIEGO

DENOMINACIÓN	MEDIDA		P.V.P. MACHO €	P.V.P. HEMBRA €	P.V.P. TOTAL €
	MANGUERA	ROSCA	Ref.: ERMR	Ref.: ERNH	Ref.: ERNR
ENLACE ROTULA 90° ROSCADO HEMBRA  MACHO	40	1 1/4"	7,65	13,25	20,90
	45		7,65	13,25	20,90
	50	1 1/2"	7,65	13,25	20,90
	60	2"	9,75	16,05	25,80
	70	2 1/2"	13,75	23,45	37,20
	75		13,75	23,45	37,20
	80	3"	15,80	28,60	44,40
	90		15,80	28,60	44,40
	100	3"-3 1/2"-4"	19,05	35,10	54,15
	110	4"/LISO	25,20	57,50	82,70
	125		25,20	57,50	82,70
	150	LISO	43,05	92,65	135,70
	200	LISO	67,10	207,95	275,05

DENOMINACIÓN	MEDIDA		P.V.P. MACHO €	P.V.P. HEMBRA €	P.V.P. TOTAL €
	MANGUERA	ROSCA	Ref.: ERMR	Ref.: ERCH	Ref.: ERCR
ENLACE ROTULA 45° ROSCADO HEMBRA  MACHO	40	1 1/4"	7,65	13,25	20,90
	45		7,65	13,25	20,90
	50	1 1/2"	7,65	13,25	20,90
	60	2"	9,75	16,05	25,80
	70	2 1/2"	13,75	23,45	37,20
	75		13,75	23,45	37,20
	80	3"	15,80	28,60	44,40
	90		15,80	28,60	44,40
	100	3"-3 1/2"-4"	19,05	35,10	54,15
	110	4"/LISO	25,20	57,50	82,70
	125		25,20	57,50	82,70
	150	LISO	43,05	92,65	135,70
	200	LISO	67,10	207,95	275,05

DENOMINACIÓN	MEDIDA		P.V.P. MACHO €	P.V.P. HEMBRA €	P.V.P. TOTAL €
	MANGUERA	ROSCA	Ref.: ERMR	Ref.: ERRH	Ref.: ERRR
ENLACE ROTULA RECTO ROSCADO HEMBRA  MACHO	40	1 1/4"	7,65	10,00	17,65
	45		7,65	10,00	17,65
	50	1 1/2"	7,65	10,00	17,65
	60	2"	9,75	10,35	20,10
	70	2 1/2"	13,75	15,65	29,40
	75		13,75	15,65	29,40
	80	3"	15,80	16,80	32,60
	90		15,80	16,80	32,60
	100	3"-3 1/2"-4"	19,05	17,65	36,70
	110	4"/LISO	25,20	26,15	51,35
	125		25,20	26,15	51,35
	150	LISO	43,05	40,85	83,90
	200	LISO	67,10	77,50	144,60

CONTADORES HOMOLOGADOS C.E.E. CLASE B

Ref.: CA

DENOMINACION	MEDIDA		CAUDAL L/H		P.V.P. €	
	MM.	PULGADAS	NOMINAL	MAXIMO	CORRECTOR DE FLUJO	CONTADOR

DE CHORRO ÚNICO ROSCADO



13	1/2"	1.500	3.000	-	29,00
15	1/2"	1.500	3.000	-	30,00

DE CHORRO MULTIPLE ROSCADO



20	3/4"	2.500	5.000	-	41,00
25	1"	3.500	7.000	-	64,00
30	1 1/4"	5.000	10.000	-	76,00
40	1 1/2"	10.000	20.000	-	129,00
50	2"	15.000	30.000	-	184,00

EMISOR DE IMPULSOS PARA CONTADOR ROSCADO Ref.: 2103000312

17,85

WOLTMANN




50	2"	15.000	30.000	19,00	207,00
65	2 1/2"	25.000	50.000	20,00	221,00
80	3"	40.000	80.000	22,00	250,00
100	4"	60.000	120.000	27,00	287,00
125	5"	60.000	120.000	28,00	355,00
150	6"	150.000	300.000	40,00	400,00
200	8"	250.000	500.000	64,00	512,00
250	10"	400.000	800.000	106,00	1.265,00

EMISOR DE IMPULSOS PARA CONTADOR WOLTMANN Ref.: 21031032

30,00

SISTEMAS DE RIEGO

MEDIDA DIAMETRO			BRIDA PLANA NORMALIZADA NORMA PN-10	BRIDA PLANA LIGERA DE RIEGO	JUNTA DE GOMA PLANA	JUNTA DE GOMA CON TALADROS
INTERIOR	NOMINAL MM.	EXTERIOR MM.	Ref.: BPN	Ref.: BPL	Ref.: JG	Ref.: JGT
1 1/4"	32	140	7,35	-	-	0,75
1 1/2"	40	150	8,15	7,10	-	0,90
2"	50	165	10,35	7,65	1,65	1,05
2 1/2"	65	185	11,95	8,40	1,90	1,25
3"	80	200	14,50	11,35	2,15	1,45
4"	100	220	17,20	12,05	2,45	1,55
5"	125	250	22,00	12,85	2,70	1,90
6"	150	285	25,15	18,75	2,95	2,45
7"	175	315	40,00	-	-	2,90
8"	200	340	35,80	24,40	-	3,25
10"	250	395	51,55	31,75	-	4,20
12"	300	445	62,45	33,70	-	5,25

DENOMINACIÓN	MEDIDA MM.	P.V.P. €
MANGUITO ELÁSTICO (BRIDA PN-10) Ref.: ME 	65	33,95
	80	41,80
	100	51,35
	125	69,60
	150	86,15
	200	130,40
	250	205,15
	300	263,95

CURVAS HAMBURGUESAS 90° NORMA - 3

Refª.: CHN



TE A 90° BOCAS IGUALES

Refª.: TH



MEDIDA Ø PULGADAS	MEDIDA MM. EXTERIOR	P.V.P. €
3/4"	26,9	1,20
1"	33,7	1,25
1 1/4"	42,4	1,70
1 1/2"	48,3	2,10
2"	60,3	3,30
	70	5,60
2 1/2"	76,1	5,35
3"	88,9	7,75
3 1/2"	101,6	12,40
	108	15,05
4"	114,3	14,50
	133	25,60
5"	139,7	25,35
	159	37,05
6"	168,3	36,85
7"	193,7	82,20
8"	219,1	85,70
10"	273	146,15
12"	323,9	206,70
14"	355,6	358,30
16"	406,4	428,85

MEDIDA Ø PULGADAS	MEDIDA MM. EXTERIOR	P.V.P. €
3/4"	26,9	3,80
1"	33,7	4,45
1 1/4"	42,4	5,05
1 1/2"	48,3	6,15
2"	60,3	8,15
2 1/2"	76,1	15,85
3"	88,9	17,90
4"	114,3	28,65
5"	139,7	43,00
6"	168,3	62,45
8"	219,1	127,40
10"	273	209,55
12"	323,9	304,75
14"	355,6	529,00
16"	406,4	698,45

DENOMINACIÓN	MEDIDA	P.V.P. €
REDUCCIONES CONCENTRICAS Refª.: RC	1" X 1/2"	2,90
	1" X 3/4"	2,60
	1 1/4" X 1/2"	4,85
	1 1/4" X 3/4"	3,25
	1 1/4" X 1"	2,85
	1 1/2" X 3/4"	4,15
	1 1/2" X 1"	3,45
	1 1/2" X 1 1/4"	2,90
	2" X 1"	4,65
	2" X 1 1/4"	4,30
	2" X 1 1/2"	3,60
	2 1/2" X 1 1/4"	6,00
	2 1/2" X 1 1/2"	5,40
	2 1/2" X 2"	4,75
	3" X 1 1/2"	7,95
	3" X 2"	6,30
	3" X 2 1/2"	5,80
	3 1/2" X 2"	11,75
	3 1/2" X 2 1/2"	10,65
	3 1/2" X 3"	9,20
	4" X 2"	10,50
	4" X 2 1/2"	9,60
	4" X 3"	9,00
	4" X 3 1/2"	9,35
	5" X 2 1/2"	18,50
	5" X 3"	17,00
	5" X 3 1/2"	21,85
	5" X 4"	15,00
	6" X 3"	26,55
	6" X 4"	22,40
6" X 5"	20,50	
8" X 4"	49,60	
8" X 5"	45,40	
8" X 6"	38,55	
10" X 5"	81,05	
10" X 6"	68,45	
10" X 8"	59,30	
12" X 6"	109,05	
12" X 8"	108,00	
12" X 10"	97,65	



DENOMINACIÓN	MEDIDA	P.V.P. €
TAPONES Refª.: THS	1 1/2"	0,85
	2"	0,95
	2 1/2"	1,45
	3"	1,85
	4"	5,20
	5"	7,80
	6"	13,50
	8"	23,85
	10"	33,50



DENOMINACIÓN	MEDIDA	P.V.P. €
PUNTA ROSCADA Refª.: PR	1/2"	1,70
	3/4"	1,80
	1"	1,90
	1 1/4"	2,10
	1 1/2"	2,50
	2"	2,90
	2 1/2"	3,45
	3"	3,85
	4"	4,95
	5"	5,95
6"	6,70	



DENOMINACIÓN	MEDIDA	P.V.P. €
PUNTA ROSCADA REFORZADA Refª.: PRE	1 1/2"	6,35
	2"	7,04
	2 1/2"	7,77
	3"	9,30
	4"	11,03
5"	13,50	



SISTEMAS DE RIEGO

COLLARIN DE TOMA DE HIERRO FUNDIDO

Ref: C



MEDIDA	P.V.P. €	MEDIDA	P.V.P. €	MEDIDA	P.V.P. €
32 x 1/2"	3,35	110 x 1 1/4"	8,90	180 x 2 1/2"	19,75
32 x 3/4"	3,35	110 x 1 1/2"	11,80	180 x 3"	20,25
32 x 1"	3,35	110 x 2"	11,95	200 x 1"	19,80
40 x 1/2"	3,60	110 x 2 1/2"	13,80	200 x 1 1/4"	20,00
40 x 3/4"	3,60	125 x 1"	11,40	200 x 1 1/2"	20,20
40 x 1"	3,60	125 x 1 1/4"	12,00	200 x 2"	20,80
50 x 1/2"	4,75	125 x 1 1/2"	14,05	200 x 2 1/2"	20,95
50 x 3/4"	4,75	125 x 2"	14,45	200 x 3"	21,15
50 x 1"	4,75	125 x 2 1/2"	16,00	200 x 4"	39,80
63 x 1/2"	5,20	125 x 3"	16,25	250 x 1 1/4"	28,35
63 x 3/4"	5,20	140 X 1"	14,35	250 x 1 1/2"	28,55
63 x 1"	5,20	140 x 1 1/4"	14,95	250 x 2"	28,70
75 x 1/2"	5,65	140 x 1 1/2"	16,05	250 x 2 1/2"	28,90
75 x 3/4"	5,65	140 x 2"	16,65	250 x 3"	29,20
75 x 1"	5,65	140 x 2 1/2"	17,40	250 x 4"	47,20
75 x 1 1/4"	6,25	140 x 3"	17,70	315 x 1 1/4"	39,80
90 x 1/2"	6,20	160 x 1"	15,10	315 x 1 1/2"	40,05
90 x 3/4"	6,20	160 x 1 1/4"	15,70	315 x 2"	40,70
90 x 1"	6,20	160 x 1 1/2"	16,85	315 x 2 1/2"	43,10
90 x 1 1/4"	6,80	160 x 2"	17,50	315 x 3"	43,35
90 x 1 1/2"	9,90	160 x 2 1/2"	17,75	315 x 4"	59,00
90 x 2"	10,30	160 x 3"	18,05	400 x 2"	81,70
110 x 1/2"	8,30	180 x 1 1/4"	17,75	400 x 2 1/2"	89,10
110 x 3/4"	8,30	180 x 1 1/2"	18,10	400 x 3"	89,70
110 x 1"	8,30	180 x 2"	18,60	400 x 4"	103,30

VENTOSAS

HIERRO FUNDIDO

DENOMINACIÓN MEDIDA P.V.P. €

SIMPLE ROSCADA
 Ref.: VSR



3/4"	71,40
1"	75,35

DOBLE CON BRIDA
 Refª.: VDB



50	181,80
65	195,85
80	261,50
100	401,10
150	742,15

POLIAMIDA, FIBRA DE VIDRIO

DENOMINACIÓN MEDIDA P.V.P. €

SIMPLE EFECTO
 Refª.: VSE



1"	10,50
2"	19,00

DOBLE EFECTO
 Refª.: VDE



1"	21,00
2"	55,00

BOCAS DE RIEGO



TIPO MADRID 116,45 €



TIPO BARCELONA 82,65 €

SISTEMAS DE RIEGO

POLEAS ACANALADAS CIEGAS

PERFIL A



DIAMETRO EXTERIOR	NUMERO DE CANALES				
	1	2	3	4	5
56	5,69	8,44	12,88	-	-
62	6,24	9,06	13,84	-	-
69	7,08	10,42	15,78	22,08	-
77	8,01	11,78	17,10	23,60	34,48
81	8,88	14,40	18,82	24,93	36,06
86	9,46	13,38	18,91	27,36	40,73
91	10,14	14,37	19,41	29,10	43,30
96	11,03	15,36	20,60	32,19	46,80
101	11,65	16,63	21,71	33,96	49,41
106	13,00	18,49	23,98	34,72	50,98
112	13,72	20,01	25,38	35,84	52,76
118	14,39	21,68	28,44	38,00	56,77
124	16,32	23,06	30,88	40,78	58,62
131	17,46	26,07	34,47	46,09	61,08
138	19,10	27,69	36,64	47,14	65,54
146	21,72	28,19	40,04	50,72	67,55
156	22,67	29,84	43,27	54,86	75,32
166	22,83	30,80	44,08	62,73	81,07
176	23,58	34,12	47,94	73,15	87,98
186	26,36	36,81	52,17	79,51	90,37
196	28,39	41,44	61,56	85,88	94,37
206	32,59	42,06	63,28	89,06	103,68
218	34,73	46,78	65,60	93,43	122,46
230	36,77	50,67	69,42	100,71	134,62
242	37,62	53,27	77,71	107,42	152,06
256	39,95	61,34	92,58	119,84	167,66
286	51,56	73,09	106,33	125,04	200,91
306	56,66	79,58	114,23	136,58	213,92
321	65,51	94,88	136,77	182,45	242,27
361	86,96	104,23	192,53	244,85	292,43
406	112,94	157,09	209,62	251,61	357,57
456	175,36	202,57	257,15	317,79	397,64
506	193,84	230,35	342,60	437,72	471,31
566	-	392,68	402,74	458,33	540,40
636	-	-	533,71	671,94	870,65
716	-	-	-	847,45	919,60
					21,00

MECANIZADO FIF Y CHAVETERO

SISTEMAS DE RIEGO

POLEAS ACANALADAS CIEGAS

PERFIL B



DIAMETRO EXTERIOR	NUMERO DE CANALES					
	1	2	3	4	5	6
70	9,61	14,07	21,01	-	-	-
78	10,07	16,48	23,21	29,74	-	-
87	11,49	17,76	27,69	34,47	-	-
97	12,21	19,51	29,27	40,12	54,11	70,85
107	15,05	22,19	30,96	40,63	55,20	74,97
113	15,97	25,50	32,50	42,00	56,27	80,75
119	18,95	27,17	35,30	44,95	65,09	86,13
125	19,99	29,88	37,80	47,31	72,20	91,43
132	21,85	31,95	42,18	50,04	79,40	100,34
139	22,24	33,61	47,17	53,44	79,81	102,75
147	23,42	37,39	47,82	55,43	84,32	105,54
157	25,33	38,62	53,00	59,82	85,83	127,34
167	29,15	43,92	63,69	64,23	88,56	131,19
177	31,35	47,50	68,01	77,50	100,59	137,80
187	37,09	50,50	70,80	84,65	123,73	159,88
197	40,06	58,65	77,08	91,81	125,85	164,64
207	42,44	61,33	82,73	93,89	139,68	170,73
219	44,37	66,02	96,23	113,08	144,03	188,80
231	48,05	66,99	92,80	167,78	153,56	196,95
243	52,24	68,63	97,05	127,98	158,54	207,69
257	59,86	82,13	108,93	141,01	175,96	219,27
287	72,33	95,12	113,81	160,37	193,36	244,47
307	75,64	103,87	125,82	180,89	265,44	289,98
322	89,01	121,15	182,64	220,29	252,52	308,52
362	98,44	140,64	210,45	247,97	324,41	403,03
382	127,52	154,13	252,34	312,49	358,28	460,71
407	150,48	206,53	263,86	337,41	430,39	515,00
457	193,51	231,90	364,92	388,14	456,86	596,57
507	199,77	305,26	432,96	484,44	551,41	671,18
567	-	373,67	480,01	582,95	596,47	688,83
637	-	550,35	711,00	808,63	872,08	986,43
717	-	-	849,80	901,67	1.158,98	1.190,91
807	-	-	1.095,33	1.120,83	1.261,39	1.282,46
907	-	-	1.231,09	1.291,19	1.365,71	1.442,54
1007	-	-	1.278,18	1.411,42	1.596,54	2.013,89
						MECANIZADO EJE Y CHAVETERO
						21,00

SISTEMAS DE RIEGO


















POLEAS ACANALADAS CIEGAS

PERFIL C




















DIAMETRO EXTERIOR	NUMERO DE CANALES					
	1	2	3	4	5	6
150	41,92	61,06	85,23	107,13	136,19	178,07
160	46,87	64,29	86,84	113,41	148,55	181,80
170	61,77	73,00	88,44	123,78	155,88	193,79
180	69,62	77,50	94,00	130,70	171,90	196,32
190	60,89	79,52	106,48	134,16	176,29	213,35
200	66,74	85,56	107,02	135,23	189,30	224,57
210	72,33	91,53	121,86	144,07	208,85	231,91
222	75,06	97,07	133,90	178,93	219,35	254,81
234	78,18	104,32	150,81	262,06	248,61	288,16
246	80,25	106,94	159,78	190,41	276,11	299,48
260	92,92	123,55	175,35	219,89	291,82	308,62
275	102,35	140,77	187,90	235,64	310,87	358,67
290	115,94	143,14	196,54	362,21	342,06	386,33
310	126,00	157,16	221,45	297,89	407,38	506,99
325	170,33	195,89	241,01	333,38	439,85	541,28
345	175,19	231,91	276,19	434,93	478,68	575,40
365	178,14	237,85	299,11	476,80	539,99	609,53
385	190,78	253,25	384,35	527,22	619,68	690,86
410	253,56	287,90	387,91	589,97	681,95	729,61
460	293,90	368,64	452,74	689,14	745,80	864,96
510	358,88	407,93	616,18	812,77	915,11	1.014,97
570	-	451,05	660,65	876,77	975,74	1.091,98
640	-	-	934,88	1.205,25	1.246,46	1.322,98
720	-	-	1.069,47	1.286,36	1.332,00	1.423,68
810	-	-	1.163,97	1.635,67	1.701,03	1.809,49
910	-	-	1.270,55	1.744,22	1.818,08	2.137,67
1010	-	-	1.758,99	2.183,87	2.263,15	2.408,54
1260	-	-	-	2.530,27	2.930,01	3.767,30
						MECANIZADO EJE Y CHAVETERO
						21,00

ACCESORIOS MALEABLES GALVANIZADOS

FIGURA	REF.	MEDIDA									
		3/8"	1/2"	3/4"	1"	1 1/4"	1 1/2"	2"	2 1/2"	3"	4"
	1	Curva 90° M-H									
		3,01	2,96	5,05	6,83	12,10	15,80	25,85	55,20	71,45	129,75
	2	Curva 90° H-H									
		3,21	3,21	5,05	6,89	12,20	14,95	22,20	55,95	70,40	133,40
	3	Curva 90° M-M									
		4,29	4,75	5,76	8,67	17,20	22,60	30,30	76,30	87,10	158,00
	40	Curva 45° M-H									
		3,57	3,22	4,34	6,25	10,10	13,10	20,70	44,00	49,85	108,55
	41	Curva 45° H-H									
		4,08	3,83	4,84	6,32	10,75	14,95	21,05	40,40	51,45	114,50
	85	Curva puente									
		4,50	4,34	6,43	12,85	39,60	-	-	-	-	-
	90	Codo 90° H iguales									
		1,48	0,97	1,33	2,04	3,50	4,55	6,85	24,85	34,55	60,00
	92	Codo 90° H-M									
		1,68	1,12	1,43	2,40	4,35	5,80	8,50	26,50	39,60	56,70
	95	Codo tuerca unión H junta plana									
		14,33	6,53	7,96	10,56	19,30	26,70	39,75	-	-	-
	96	Codo tuerca unión M junta cónica									
		8,78	6,89	7,96	11,53	19,20	25,45	38,10	85,35	107,10	-
	97	Codo tuerca unión H junta plana									
		14,34	7,40	9,74	12,34	20,15	26,85	41,85	-	-	-
	98	Codo tuerca unión M junta cónica									
		7,65	6,99	8,93	12,14	20,30	25,65	40,55	90,10	120,80	-
	130	Te 90° H igual									
		2,14	1,33	1,94	2,91	5,10	6,65	10,05	33,70	40,55	78,15
	131	Te 90° con empalme curvado									
		-	8,88	11,28	17,04	23,10	33,80	48,75	93,70	112,10	178,00
	165	Te oblicua 45° H iguales									
		-	13,47	15,46	23,11	28,65	38,50	57,45	-	-	-
	180	Cruz 90 H iguales									
		5,15	4,85	7,40	9,15	12,15	16,20	24,20	53,20	61,25	101,10
	220	Distribuidor forma Y									
		10,71	9,18	14,49	23,97	-	-	-	-	-	-

ACCESORIOS MALEABLES GALVANIZADOS


FIGURA	REF.	MEDIDA									
		3/8"	1/2"	3/4"	1"	1 1/4"	1 1/2"	2"	2 1/2"	3"	4"
	221	Distribuidor a codo									
		5,45	4,60	5,46	9,79	17,65	25,10	38,50	-	-	-
	223	Distribuidor en T									
		-	10,25	12,85	19,08	-	-	-	-	-	-
	270	Manguito rosca derecha									
		1,44	0,92	1,13	1,48	2,60	3,50	5,60	19,20	24,10	52,95
	271	Manguito rosca derecha e izquierda									
		1,94	1,79	2,45	3,16	5,90	6,75	12,10	-	-	-
	280	Manguito doble rosca derecha									
		1,94	0,96	1,11	1,49	2,70	3,40	5,40	16,10	25,00	52,95
	281	Manguito doble rosca derecha e izquierda									
		3,78	2,35	2,71	4,29	6,00	7,65	12,70	-	-	-
	290	Tapón macho con reborde									
		1,01	0,70	0,96	1,23	2,35	3,10	4,65	10,70	13,65	24,10
	291	Tapón macho sin reborde									
		1,23	1,02	1,38	1,79	2,55	3,70	5,70	16,40	20,00	69,90
	300	Tapón H hexagonal									
		1,22	1,17	1,48	1,94	3,45	4,00	6,60	13,50	15,30	27,95
	312	Contratuerca hexagonal									
		1,99	1,38	2,14	1,84	2,65	3,20	6,35	14,15	15,65	22,55
	320	Brida ovalada									
		-	6,53	7,90	9,13	11,75	15,10	18,20	34,75	37,75	43,90
	321	Brida redonda sin talar									
		11,40	9,69	9,69	10,71	12,85	15,30	17,75	26,20	31,40	53,75
	330	Tuerca unión H junta plana									
		-	5,25	6,43	7,70	10,55	13,70	21,20	46,40	68,30	144,80
	331	Tuerca unión M-H junta plana									
		10,91	5,92	7,55	9,18	12,40	16,20	23,45	55,30	89,45	-
	340	Tuerca unión H junta cónica									
		6,37	5,55	6,99	8,21	11,75	14,60	22,50	47,40	67,90	133,40
	341	Tuerca unión M-H junta cónica									
		6,35	6,22	7,96	9,90	12,85	17,35	24,90	59,15	95,60	148,45
	531	Manguito interior									
		1,43	1,53	2,09	2,25	3,50	4,60	6,90	13,80	20,50	33,25

SISTEMAS DE RIEGO

ACCESORIOS MALEABLES GALVANIZADOS

REFERENCIA	90R	240R	241R	245R	246R
MEDIDA	 Codo reducido 90° H-H	 Manguito reducido	 Tuerca reducida	 Rosca doble reducida	 Manguito reducido M-H
1/2" - 3/8"	1,84	1,79	1,02	2,25	2,55
3/4" - 3/8"	2,65	2,40	1,38	3,57	3,16
3/4" - 1/2"	1,79	1,94	1,07	1,84	2,25
1" - 3/8"	-	3,52	2,40	-	-
1" - 1/2"	3,11	2,60	1,58	4,13	3,27
1" - 3/4"	3,42	2,40	1,58	2,30	3,47
1 1/4" - 3/8"	-	6,20	4,30	-	-
1 1/4" - 1/2"	6,70	4,95	2,70	6,60	8,20
1 1/4" - 3/4"	6,80	4,40	2,45	5,60	6,50
1 1/4" - 1"	5,40	4,40	2,15	3,90	5,50
1 1/2" - 3/8"	-	-	8,60	-	-
1 1/2" - 1/2"	-	7,65	3,50	-	-
1 1/2" - 3/4"	7,15	6,80	3,85	5,65	7,05
1 1/2" - 1"	7,95	5,25	2,70	8,60	7,55
1 1/2" - 1 1/4"	8,75	5,60	2,65	5,65	6,50
2" - 1/2"	-	10,70	7,15	-	-
2" - 3/4"	-	11,10	7,05	-	-
2" - 1"	22,05	11,20	5,75	8,05	12,10
2" - 1 1/4"	14,75	11,45	5,74	10,25	10,50
2" - 1 1/2"	14,10	11,85	5,10	9,35	11,00
2 1/2" - 1"	-	31,70	13,90	-	-
2 1/2" - 1 1/4"	-	35,15	13,90	-	-
2 1/2" - 1 1/2"	-	26,30	13,70	20,95	35,50
2 1/2" - 2"	52,75	22,65	13,00	21,20	27,95
3" - 1"	-	-	17,10	-	-
3" - 1 1/4"	-	27,45	17,10	-	-
3" - 1 1/2"	-	24,10	15,85	-	-
3" - 2"	-	35,10	16,20	43,05	40,80
3" - 2 1/2"	-	36,60	16,30	33,65	49,95
4" - 2"	-	53,20	32,35	-	-
4" - 2 1/2"	-	57,20	29,55	-	-
4" - 3"	-	61,40	28,70	96,25	-


SISTEMAS DE RIEGO

DENOMINACIÓN	REFERENCIAS	P.V.P. €
CARRETILLA PARA GRUPOS 	Cuatro ruedas	
	CC D- 302- 1	436,05
	CC D- 850	438,30
	CC D- 1.200	436,05
	CC D- 1.700	438,30
	CC D- 302- 2	456,45
	CC D- 302- 3	669,90
	CC D- 327- 2	-
	CC D- 327- 3	669,90
	CC D- 327- 4	891,15
	CC D- 327- 6	969,25
	Dos ruedas	
	CD D-402	115,90
	CD D-350	148,75
	CD D-450	-
	CD D-600	215,60
	CD LKS	204,20
CD D-850	215,60	
CD D-302-1	215,60	

	JUNTA DE GOMA ENLACE ROTULA	JUNTA DE GOMA TE CON BRIDA	JUNTA DE GOMA UNION GIBALT	JUNTA DE GOMA BRIDA DOBLE CAMARA
				
MEDIDA	Ref.: GER	Ref.: GTB	Ref.: GUG	Ref.: GBDC
40	1,50	-	-	-
45	1,50	-	-	-
50	1,50	-	-	-
60	1,50	-	-	-
63	-	-	1,35	6,45
70	2,05	-	-	-
75	2,05	-	1,65	7,25
80	2,05	-	-	-
90	2,05	1,05	1,95	8,15
100	2,45	-	-	-
110	4,25	1,30	2,15	10,30
125	4,25	1,55	2,25	12,90
140	-	1,80	2,40	13,75
150	6,55	-	-	-
160	-	2,05	2,55	15,55
180	-	2,30	2,95	39,20
200	13,85	2,55	3,95	43,60
250	-	2,95	5,05	54,10
315	-	-	8,35	145,35

BOMBAS

Con multiplicador para riego por aspersión, ACOPLABLES A LA TOMA DE FUERZA DEL TRACTOR



MODELO	Q M3/h	HM Presión	HP Absorbida	HP Tractor
BT-65/160	60	48	25	36
	80	46		
	120	37		
BT-65-200	70	70	42	60
	100	65		
	140	50		
BTB-80/160	100	48	31	45
	120	47		
	160	41		
BT-80/200	100	70	51	73
	140	66		
	180	57		

TIPO DE BOMBA	PRECIO DE LA BOMBA	BANCADA PARA EL TRACTOR	CARDAN EXTENSIBLE	ASPIRACION Y ACCESORIOS	HIDRANTE Y CODO MANDO	PRECIO TOTAL
BT-65/160						
BT-65-200						
BTB-80/160						
BT-80/200						

CONSULTAR



MANUFACTURAS
ALDOMA, S.L.

Pgno. Morea, 52 - 31191 Berian (Navarra) España
Tfno: +34 948 310735 - Fax: +34 948 310090
<http://www.aldoma.com> - a.aldoma@aldoma.es
Fábrica: Polígono Industrial La Dehesa
42200 Almazán (Soria) ESPAÑA
Tfno: +34 975 301012 - Fax: +34 975 301036